

AÇILMIŞ İŞ YERLƏRİ

2016

BİNƏQƏDİ RAYON İCRA HAKİMİYYƏTİ

İNFORMASIYA TƏMİNATI VƏ TƏHLİL SEKTORU

Binəqədi rayonunda yeni açılmış iş yerləri



2008-2015-ci illərdə Binəqədi rayonunda açılmış iş yerlərinin sayı

2009-2015-ci illər üzrə iqtisadi fəaliyyət növlərinə görə yeni açılmış daimi iş yerlərinin bölgüsü

2009-2014-cü illərdə Bakı şəhərinin rayonları üzrə yeni açılmış iş yerlərinin sayı

Binəqədi rayonunda yeni açılmış iş yerlərinin təhlili barədə

ARAYIŞ

Azərbaycan Respublikası Prezidenti cənab İlham Əliyevin 10 yanvar 2016-cı il tarixdə Nazirlər Kabinetinin 2015-ci ilin sosial-iqtisadi inkişafının yekunlarına və qarşıda duran vəzifələrə həsr olunan iclasında, 18 yanvar 2016-cı il tarixdə cənab Prezidentin sədrliyi ilə iqtisadi və sosial durumla bağlı keçirilən müşavirədə, həmçinin 26 yanvar tarixində “Azərbaycan Respublikası regionlarının 2014-2018-ci illərdə sosial-iqtisadi inkişafı Dövlət Proqramı”nın icrasının ikinci ilinin yekunlarına həsr olunan konfransda şəhər, rayon icra hakimiyyətlərinin müvafiq ərazilərində iqtisadi durumun yaxşılaşdırılması, sağlam biznes mühitinin yaradılması, kiçik və orta sahibkarlığın inkişafı və əhalinin işgüzarlıq fəaliyyətinin artırılması üçün münbit şəraitin yaradılması, sahibkarların qarşısında yaradılan süni maneələr aradan qaldırılması, yeni iş yerlərinin açılması, investorlar tərəfindən şəhər və regionlarda investisiya qoyuluşunun artırılmasına şərait yaradılması tapşırığı verildi.

Prezident İlham Əliyev tərəfindən verilmiş tapşırıqların Binəqədi rayonunda icrası ilə əlaqədar Binəqədi Rayon İcra Hakimiyyətinin başçısı tərəfindən “Sahibkarların inkişaf etdirilməsi və əhalinin məşğulluq səviyyəsinin artırılması ilə bağlı Azərbaycan Respublikası Prezidentinin tapşırıqlarının icrasını təmin etmək məqsədilə Qərargahın yaradılması haqqında” 9 fevral 2016-cı il tarixli 24 sayılı, “Sahibkarlığın inkişaf etdirilməsi, əhalinin məşğulluq səviyyəsinin artırılması ilə əlaqədar Azərbaycan Respublikası Prezidentinin fərman, sərəncam və çıxışlarında verdiyi tapşırıqların öyrənilməsi və təşviqi ilə əlaqədar tədbirlər haqqında” 12 fevral 2016-cı il tarixli 31 sayılı sərəncamlar imzalanmış, həmçinin “Binəqədi Rayon İcra Hakimiyyəti başçısının 2015-ci ildəki fəaliyyətinə dair hesabatına həsr olunmuş Şura iclasında irəli sürülmüş rəy və təkliflərin, qeyd edilmiş nöqsan və çatışmazlıqların, tənqidi qeydlərin icrası ilə əlaqədar tədbirlər haqqında” 16 fevral 2016-cı il tarixli 42 sayılı sərəncamına əsasən qeyd olunan məsələlərlə bağlı tapşırıqlar verilmişdir.

“Azərbaycan Respublikası regionlarının sosial-iqtisadi inkişafı Dövlət Proqramı” qəbul edildikdən ötən dövr ərzində bölgələrin tarazlı inkişafına və iqtisadi potensialının səmərəli istifadəsinə yönəlmiş tədbirlərin icra olunması davam etdirilmiş, regionların müxtəlif makroiqtisadi göstəricilər üzrə xüsusi çəkisi artmış, bölgələrdə sahibkarların və iş adamlarının fəaliyyəti üçün əlverişli mühit formalaşdırılaraq yeni istehsal və emal müəssisələri yaradılmış, ənənəvi məşğulluq sahələri bərpa olunaraq yeni iş yerləri açılmışdır.

Azərbaycan Respublikası regionlarının sosial-iqtisadi inkişafı ilə bağlı qəbul edilmiş dövlət proqramlarında nəzərdə tutulmuş tədbirlərin uğurla yerinə yetirilməsi ölkə iqtisadiyyatının qeyri-neft sektorunda dayanıqlı inkişafını təmin edib. İqtisadiyyatın diversifikasiyası nəticəsində istehsal və emal müəssisələri fəaliyyətə başlayıb, xidmət və digər infrastruktur müasirləşdirilib, prioritet sahələrə iri həcmli investisiyaların yönəldilməsi yeni müəssisələrin və yeni iş yerlərinin açılmasına zəmin yaradıb.

Açılan iş yerləri əhalinin sosial təminatını gücləndirməklə yanaşı, ölkənin iqtisadi inkişafını sürətləndirir.

Binəqədi Rayon İcra Hakimiyyəti başçısı Aparatının İnformasiya təminatı və təhlil sektoru tərəfindən Binəqədi rayonunda açılmış iş yerlərinin vəziyyəti barədə təhlillərin aparılması məqsədilə Regionların İnkişafı Analitik İnformasiya Sistemində otürülən Açılmış iş yerlərinə dair M 10 formasının 2008-2015-ci illər üzrə məlumatları əsaslı təhlil olunmuşdur.

Binəqədi rayonunda 2015-ci il ərzində 4516 yeni iş yerləri açılmışdır. Onlardan hamısı daimi yerlərdir.

2015-ci il ərzində yeni açılmış iş yerləri aşağıdakı kimidir:

Yeni açılmış iş yerlərinin sayı, cəmi	o cümlədən:			
	Yeni yaradılmış müəssisə və təşkilatlarda	Mövcud müəssisə və təşkilatlarda	Fəaliyyəti bərpa edilmiş müəssisə və təşkilatlarda	Fiziki şəxslərdə
4516	593	626	40	3257

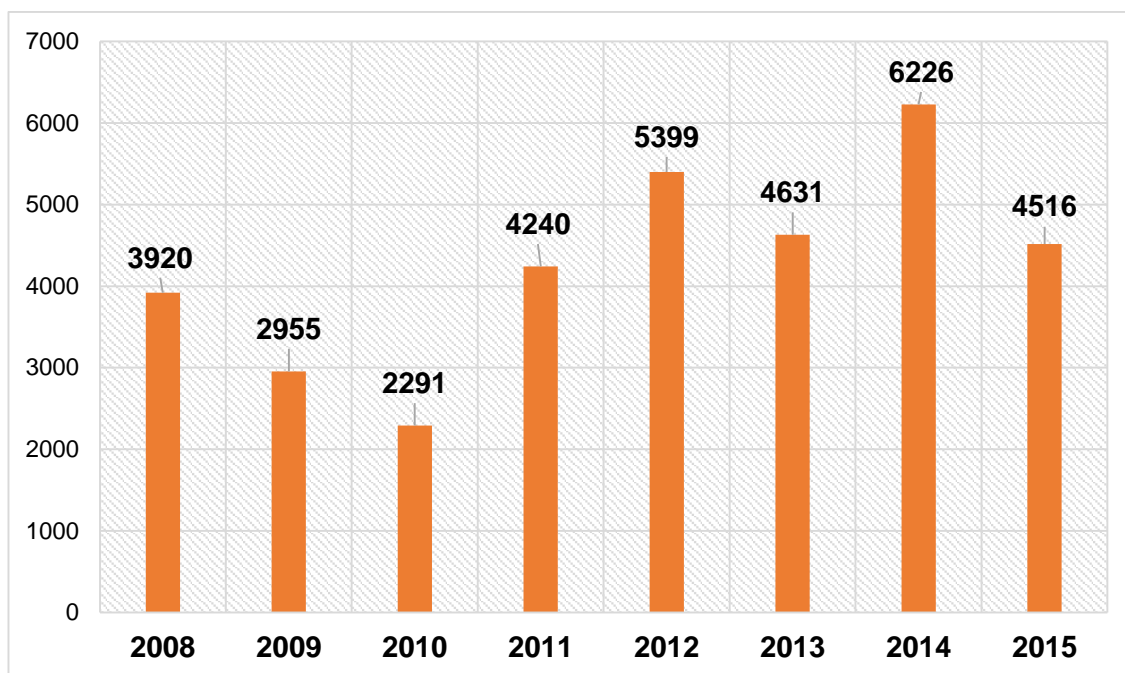
2008-ci ilin yanvarın 1-dən 2016-cı ilin yanvar ayının 1-i vəziyyətinə qədər olan dövr ərzində cəmi 34 178 yeni iş yerləri açılmışdır. Onlardan hamısı daimi iş yerləridir.

2008-2015-ci illərdə Binəqədi rayonunda açılmış iş yerlərinin sayı

Yeni açılmış iş yerlərinin sayı, cəmi	o cümlədən:			
	Yeni yaradılmış müəssisə və təşkilatlarda	Mövcud müəssisə və təşkilatlarda	Fəaliyyəti bərpa edilmiş müəssisə və təşkilatlarda	Fiziki şəxslərdə
34 178	3664	8365	843	21306

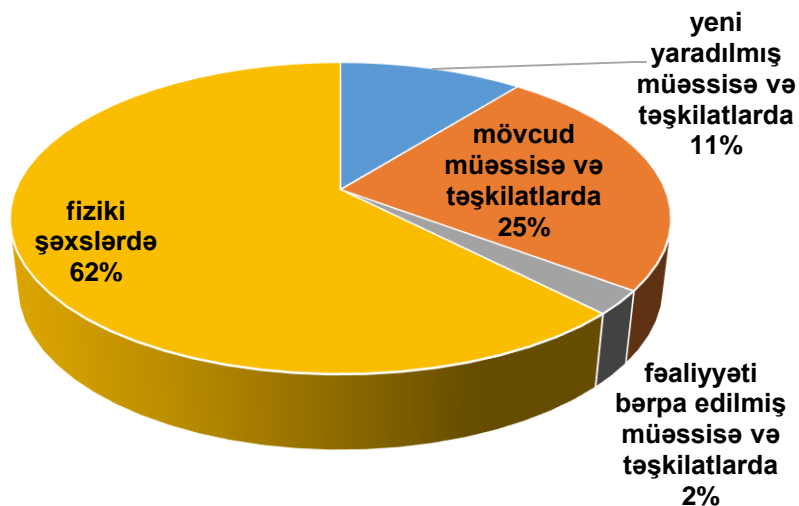
2008-2015-ci illərdə arasında ən çox iş yeri 2014-cü ildə açılaraq 6226 təşkil etmişdir.

2008-2015-ci illərdə yeni açılmış iş yerlərinin sayı



Binəqədi rayonunda 2008-ci ilin yanvarın 1-dən 2016-cı ilin yanvarın 1-dək yeni açılmış iş yerlərinin bölgüsü, faizlə

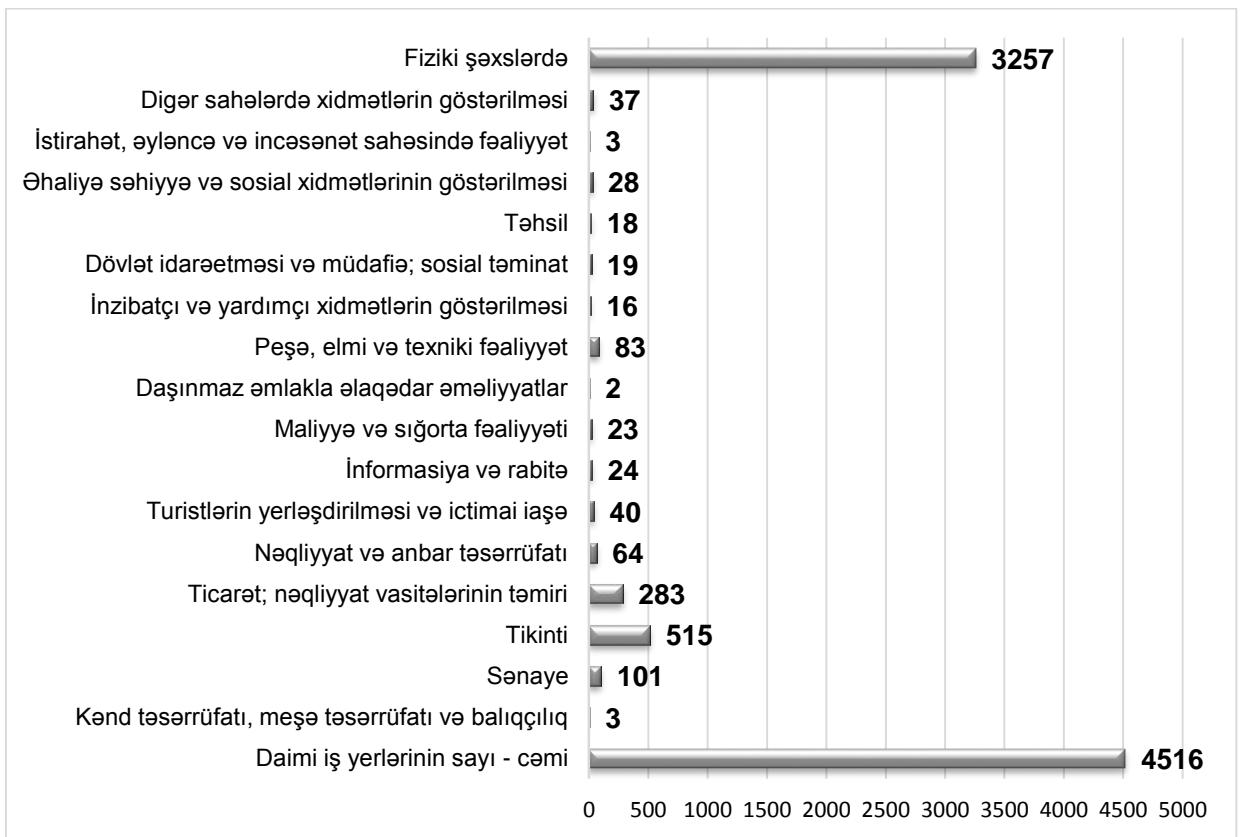
Yeni açılmış iş yerləri



İqtisadi fəaliyyət növlərinə görə yeni açılmış daimi iş yerlərinin bölgüsünə əsasən 2015-ci ildə yeni açılmış iş yerlərinin 3-ü və yaxud 0,1 %-i kənd təsərrüfatının; 101-i və yaxud 2,2 %-i sənayə sahəsinin; 515-i və yaxud 11,4 %-i tikinti sahəsinin; 283-ü və yaxud 6,3 %-i ticarət və nəqliyyat vasitələrinin təmiri sahəsinin; 64-ü və ya 1,4 %-i nəqliyyat və anbar təsərrüfatı sahəsinin; 40-ı və ya 0,9 %-i turistlərin yerləşdirilməsi və ictimai yaşayış sahəsinin; 24-ü və ya 0,6 %-i informasiya və rabitə sahəsinin; 23-ü və ya 0,2 %-i maliyyə

və sığorta fəaliyyəti sahəsinin; 2-i və ya 0,1 %-i daşınmaz əmlakla əlaqədar əməliyyatlar sahəsinin; 83-ü və ya 1,8 %-i peşə, elmi və texniki fəaliyyət sahəsinin; 16-ı və 0,3 %-i inzibatçı və yardımçı xidmətlərin göstərilməsi sahəsinin; 19-u və ya 0,4 %-i dövlət idarəetməsi və müdafiə, sosial təminat sahəsinin; 18-i və ya 0,4 %-i təhsil sahəsinin; 28-i və ya 0,6 %-i əhaliyə səhiyyə və sosial xidmətlərinin göstərilməsi sahəsinin; 3-ü və ya 0,1 %-i istirahət, əyləncə və incəsənət sahəsində fəaliyyət sahəsinin; 37-i və ya 0,8 %-i digər sahələrin xidmətlərin göstərilməsi sahəsinin; 3257-i və ya 72,1 %-i fiziki şəxslər tərəfindən açılmış iş yerlərinin payına düşür.

2015-ci il üzrə iqtisadi fəaliyyət növlərinə görə yeni açılmış iş yerlərinin bölgüsü



İqtisadi fəaliyyət növlərinə görə yeni açılmış daimi iş yerlərinin bölgüsü (2009-2015-ci illər üzrə)

Daimi iş yerlərinin bölgüsü	2009		2010		2011		2012		2013		2014		2015	
	sayı	faiz	sayı	faiz	sayı	faiz	sayı	faiz	sayı	faiz	sayı	faiz	sayı	faiz
Daimi iş yerlərinin sayı - cəmi	2955		2291		4240		5399		4631		6226		4516	
<i>o cümlədən:</i>														
Kənd təsərrüfatı, meşə təsərrüfatı və balıqçılıq	1	0,1	1	0,1	3	0,1	0	0,0	5	0,1	12	0,2	3	0,1
Sənaye	141	4,8	81	3,5	242	5,7	232	4,2	38	0,8	198	3,1	101	2,2
<i>o cümlədən:</i>														
mədənxıarma	0	0,0	0	0,0	0	0	0	0,0	0	0,0	9	4,5	0	0,0
emal	141	100,0	78	96,3	194	80,0	200	86,2	38	100,0	184	93,0	101	100,0
elektrik enerjisi, qaz və buxar istehsalı bölüşdürülməsi və təchizatı	0	0,0	3	3,7	0	0,0	0	0,0	0	0,0	0	0,0	0	0,0
su təchizatı: tullantıların təmizlənməsi və emalı	0	0,0	0	0,0	48	20,0	32	13,8	0	0,0	5	2,5	0	0,0
Tikinti	327	11,1	336	14,7	244	5,7	1092	20,1	887	19,2	1131	18,1	515	11,4
Ticarət; nəqliyyat vasitələrinin təmiri	236	8,0	159	6,9	216	5,1	687	12,7	179	3,8	352	5,6	283	6,3
Nəqliyyat və anbar təsərrüfatı	34	1,1	0	0,0	0	0	22	0,4	81	1,7	99	1,6	64	1,4
Turistlərin yerləşdirilməsi və ictimai iaşə	26	0,9	56	2,4	38	0,9	10	0,2	0	0,0	129	2,0	40	0,9
İnformasiya və rabitə	8	0,3	0	0,0	1	0,1	45	0,8	49	1,0	21	0,3	24	0,6
Maliyyə və sığorta fəaliyyəti	0	0,0	27	1,2	7	0,1	12	0,2	145	3,2	82	1,3	23	0,5
Daşınmaz əmlakla əlaqədar əməliyyatlar	0	0,0	0	0,0	0	0	0	0,0	7	0,1	1	0,0	2	0,1
Peşə, elmi və texniki fəaliyyət	114	3,8	1	0,1	20	0,5	85	1,5	43	0,9	99	1,6	83	1,8
İnzibatçı və yardımçı xidmətlərin göstərilməsi	5	0,2	11	0,5	0	0	92	1,7	3	0,1	137	2,2	16	0,3
Dövlət idarəetməsi və müdafiə; sosial təminat	70	2,4	55	2,4	50	1,1	20	0,3	33	0,7	40	0,6	19	0,4
Təhsil	0	0,0	0	0,0	0	0	0	0,0	3	0,1	22	0,3	18	0,4
Əhaliyə səhiyyə və sosial xidmətlərinin göstərilməsi	10	0,3	2	0,1	10	0,2	25	0,4	2	0,1	109	1,7	28	0,6
İstirahət, əyləncə və incəsənət sahəsində fəaliyyət	3	0,1	0	0,0	3	0,1	0	0,0	1	0,1	1	0,0	3	0,1
Digər sahələrdə xidmətlərin göstərilməsi	102	3,4	55	2,4	74	1,8	257	4,7	148	3,1	89	1,4	37	0,8
Fiziki şəxslərdə	1878	63,5	1507	65,7	3332	78,6	2820	52,8	3007	65,0	3704	60,0	3257	72,1

2009-2014-cü illərdə Bakı şəhəri üzrə açılmış iş yerlərinin sayı 172 015 təşkil etmişdir ki, onun da 25 742-i (15 %) Binəqədi rayonunun payına düşür. Bakı şəhərinin rayonları üzrə Binəqədi rayonu yeni açılmış iş yerlərinin sayına görə birinci yerdə olmuşdur.

**Bakı şəhərinin rayonları üzrə yeni açılmış iş yerlərinin sayı
(2009-2014)**

Bakı şəhəri üzrə cəmi	2009	2010	2011	2012	2013	2014	Yekun	
							cəmi	onlardan daimi
	20061	16153	28158	38677	30534	38432	172015	172015
<i>o cümlədən rayonlar:</i>								
Binəqədi	2955	2291	4240	5399	4631	6226	25742	25742
Xətai	2566	3250	3948	5436	4554	4861	24615	24615
Xəzər	1259	743	2318	1915	1764	1915	9914	9914
Qaradağ	773	526	1787	1310	1440	1497	7333	7333
Nərimanov	2516	1807	2375	5477	2911	4206	19292	19292
Nəsimi	2176	1397	2034	3366	2634	3133	14740	14740
Nizami	1446	1170	1994	3088	1996	2802	12496	12496
Pirallahı	0	0	0	0	70	62	132	132
Sabunçu	402	510	1828	3212	2395	2814	11161	11161
Səbail	2214	1415	1881	2984	2256	1984	12734	12734
Suraxanı	1555	1088	2176	2311	2380	3546	13056	13056
Yasamal	2199	1956	3577	4179	3503	5386	20800	20800

2009-2014-cü illərdə Bakı şəhərinin rayonları üzrə yeni açılmış iş yerlərinin sayı

